




RENAULT ARKANA E-Tech engineered full hybrid 145 g.2022

Silnik: E-Tech full hybrid 145

Pojemność skokowa (cm³): 1598


Rodzaj paliwa: benzyna / HEV

Rodzaj skrzyni biegów: automatyczna






Opcje i akcesoria



Tapicerka

tapicerka skórzana z elementami skóry ekologicznej TEP i Alcantary w kolorze czarnym i złotą nicią



Kolor

biały universe



Opony

felgi aluminiowe 18"
silverstone grafitowe

Inne opcje

dach szklany, otwierany (nad przednimi miejscami)
easy link 9,3" z nawigacją i systemem Bose Sound System
koło zapasowe dojazdowe

Wyposażenie skonfigurowanego pojazdu

WYGLĄD

elementy nadwozia w kolorze złocistym Warm Titanium
felga 18" silverstone grafitowe



dźwignia skrzyni biegów typu E-Shifter
obudowy lusterek bocznych w kolorze czarnym
obrace kół ze stopu metali lekkich 18"
szyby tylne przyciemniane

MULTIMEDIA

funkcja bezprzewodowej replikacji smartfona Android Auto i Apple Carplay
ładowarka indukcyjna
mapa Europy w wersji rozszerzonej

KOMFORT I WNĘTRZE

tapicerka skórzana z elementami skóry ekologicznej TEP i Alcantary w kolorze czarnym i złotą nicią
fotele przednie podgrzewane
kierownica pokryta skórą
kierownica podgrzewana
szyby tylne elektrycznie podnoszone
szyby przednie elektrycznie podnoszone
lusterka boczne elektrycznie sterowane, składane oraz podgrzewane
oświetlenie wnętrza ambiente
szyba tylna podgrzewana
funkcjonalna przegroda w bagażniku
fotele przednie z regulacją elektryczną,
fotel kierowcy z regulacją lędźwiową
tylna kanapa z podłokietnikami w układzie 1/3-2/3 i systemem Easy Break
trzy zagłówki w drugim rzędzie siedzeń

WIDOCZNOŚĆ I OŚWIETLENIE

lusterko wewnętrzne
elektrochromatyczne bezramkowe
podświetlane lusterka w osłonach przeciwsłonecznych
funkcja automatycznej zmiany świateł drogowych na mijania (AHL)

światła Full LED Pure Vision w kształcie litery C
wycieraczki przedniej szyby o zmiennej częstotliwości pracy, czujnik deszczu i światła
światła do jazdy dziennej LED "Edge Light"

PROWADZENIE POJAZDU

system wspomagania parkowania bokiem
system kontroli bezpiecznej odległości (DW)
system utrzymywania pasa ruchu (LKA)
system kontroli martwego pola (BSW)
automatyczny, elektryczny hamulec postojowy z funkcją Auto-Hold
system ostrzegania o nadmiernej prędkości, z funkcją rozpoznawania znaków drogowych (OSP/TSR)
aktywny system wspomagania hamowania z funkcją wykrywania pieszych i rowerzystów (AEBS)
system Multi-Sense
system wspomagania wyjeżdżania z miejsca parkingowego tyłem (RCTA)
aktywny regulator prędkości (ACC)
kamera cofania
system wspomagania parkowania przodem, tyłem i "Easy Park Assist"
cyfrowy wyświetlacz wskaźników i zegarów 10"
karta Renault Hands Free

OGRZEWANIE I WENTYLACJA

klimatyzacja automatyczna
nawiewy klimatyzacji dla pasażerów drugiego rzędu siedzeń

BEZPIECZEŃSTWO



3-punktowe pasy bezpieczeństwa na przednich i tylnych miejscach
 sygnalizacja niezapięcia pasów bezpieczeństwa
 system dynamicznej kontroli toru jazdy (ESC) + system wspomagania przy ruszaniu pod górę (HSA)
 funkcja połączenia alarmowego e-Call
 czujnik ciśnienia w oponach pośredni
 centralny zamek
 system mocowania fotelika dla dziecka Isofix na bocznych tylnych miejscach

boczne poduszki powietrzne kierowcy i pasażera z przodu oraz poduszki kurtynowe
 system wspomagania nagłego hamowania (AFU)
 czołowe poduszki powietrzne kierowcy i pasażera z przodu
 możliwość ręcznej dezaktywacji poduszki powietrznej pasażera z przodu
 3-punktowe pasy bezpieczeństwa na przednich miejscach
 system ABS
 funkcja łączności

Dane techniczne

Pojemność zbiornika paliwa (l)

pojemność zbiornika paliwa (l): 50

Układ kierowniczy

Średnica zawracania (m): 11,2

Zużycie paliwa i emisja spalin

WLTP

Emisja CO2 cykl mieszany WLTP (g/km): 107

Zużycie paliwa cykl mieszany WLTP (l/100 km): 4,8

Układ hamulcowy

Hamulce tylne (typ, średnica): tarczowe pełne 260 mm

Hamulce przednie (typ, średnica): tarczowe wentylowane 296 mm

Osiągi

Prędkość maksymalna (km/h): 172

Przyspieszenie 0-100 km/h (s): 10,8

Koła i opony

Opony standardowe: 215/55 R18

Układ napędowy

Rodzaj napędu: napęd przedni

Dopuszczalna masa całkowita

Maksymalna masa całkowita zespołu pojazdów (kg): 2721

Maksymalna masa przyczepy bez hamulca (kg): 750

Maksymalna masa przyczepy z hamulcem (kg): 760

Maksymalna ładowność (kg): 394

Typ nadwozia

Liczba drzwi: 5

Rodzaj nadwozia: SUV



Minimalna masa pojazdu gotowego do jazdy (bez opcji) (kg): 1435

Maksymalna masa całkowita pojazdu (kg): 1961

Silnik

Liczba zaworów: 16

Typ wtrysku paliwa: wielopunktowy

Procedura homologacji: 1

Moc maksymalna kW (KM): 105 (143)

Protokół homologacji: WLTP

Rodzaj paliwa: benzyna / HEV

Maksymalny moment obrotowy w Nm: 205

Liczba cylindrów: 4

Pojemność skokowa (cm3): 1598

Norma emisji spalin: Euro6 Dfull

Wymiary

Długość całkowita: 4568

Szerokość całkowita: 1820

Wysokość całkowita: 1571

Rozstaw osi: 2720

Prześwit pojazdu: 198

Typ techniczny

Typ techniczny: RJLLH2MU4UA5710000

Liczba miejsc siedzących: 5

Skrzynia biegów

Liczba biegów do przodu: 14

Rodzaj skrzyni biegów: automatyczna

Aerodynamika

Poziom hałasu przy 50 km/h (dB): 67

Pojemność bagażnika (dm3)

Pojemność przestrzeni bagażowej min. (dm3): 480

Pojemność przestrzeni bagażowej maks. po złożeniu kanapy (dm3): 1263

Aby uzyskać więcej informacji na temat pojazdu i ceny, skontaktuj się z doradcą handlowym. Prezentowane zdjęcia pojazdu i akcesoriów mają charakter poglądowy. Kolory i niektóre zewnętrzne lub wewnętrzne elementy mogą różnić się od rzeczywistych. Parametry techniczne, wyposażenie, ceny i specyfikacja pojazdów, a także ceny części zamiennych i akcesoriów oraz koszty usług serwisowych, mogą ulegać zmianom i są aktualizowane. Podane informacje nie stanowią oferty w rozumieniu art. 66 i kolejnych Kodeksu cywilnego, a także nie stanowią zaproszenia do rokowań. Indywidualne uzgodnienie właściwości, specyfikacji i ceny pojazdu, części zamiennych lub akcesoriów oraz czasu i sposobu ich dostawy następuje w umowie zawieranej u Autoryzowanych Partnerów


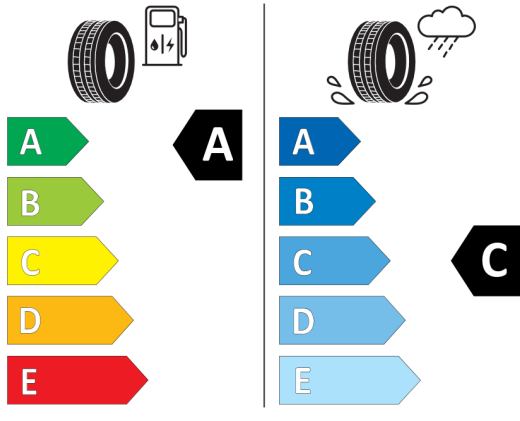


Nieźróźnicowane półoźenie przód/tył



KUMHO HS51 2278453

215/55R18 95 H C1



2020/740

*W związku ze specyfiką procesu produkcyjnego wybranego modelu, pokazujemy etykiety wszystkich opon możliwych do zamontowania.