



## RENAULT SYMBIOZ esprit Alpine E-Tech full hybrid 145

**Silnik:** E-Tech full hybrid 145 km

**Pojemność skokowa (cm<sup>3</sup>):** 1598


**Rodzaj paliwa:** benzyna / HEV

**Rodzaj skrzyni biegów:** automatyczna





## Opcje i akcesoria



### Tapicerka

tapicerka materiałowa z niebieskimi przeszyciami i francuską flagą



### Kolor

szary rafale



### Opony

felgi aluminiowe 19", wzór elixir

### Inne opcje

dach szklany panoramiczny solarbay®  
elektrycznie bezdotykowo podnoszona  
klapa bagażnika easy trunk access

inteligentny aktywny regulator prędkości stop&go (i-ACC) dla wersji E-Tech full hybrid  
system multimedialny openR link 10,4" z nawigacją, z nagłośnieniem Harman Kardon

## Szczegóły dotyczące pakietów

### pakiet driving & safety

funkcja bezpiecznego wysiadania (OSE)  
active driver assist  
system kontroli martwego pola (BSW)



system wspomagania wyjeżdżania z miejsca parkingowego tyłem (RCTA) z systemem wspomagania nagłego ha

### **pakiet parking 360**

system hands free parking (HFP)  
kamera 360°

### **pakiet winter premium**

przednia szyba podgrzewana  
fotele przednie podgrzewane  
fotel kierowcy i pasażera z regulacją elektryczną wysokości/wzdłużną/oparcia

## **Wyposażenie skonfigurowanego pojazdu**

### **WYGLĄD**

jednokolorowe nadwozie  
klamki drzwi w kolorze nadwozia  
elementy wyglądu zewnętrznego esprit  
Alpine  
felgi aluminiowe 19"  
wzór felgi aluminiowej 19" elixir  
lusterka w kolorze czarnym

### **MULTIMEDIA**

mapa Europy wersja standardowa  
system multi-sense  
aktualizacja oprogramowania over the air  
ładowarka indukcyjna do smartfona  
antena w kształcie płetwy rekina  
cyfrowy wyświetlacz wskaźników i zegarów  
10,25"

### **KOMFORT I WNĘTRZE**

szyby przednie regulowane elektrycznie z  
włącznikiem impulsowym

szyby tylne regulowane elektrycznie z  
włącznikiem impulsowym  
wyjmowana podłoga bagażnika  
lusterka boczne elektrycznie składane i  
sterowane, podgrzewane, z czujnikiem  
temperatury zewnętrznej  
karta Renault Hands Free  
kanapa tylna przesuwana, dzielona w  
układzie 1/3 - 2/3  
kierownica pokryta miękką skórą  
ekologiczną  
elementy wyglądu wewnętrznego esprit  
Alpine  
tapicerka materiałowa z niebieskimi  
przeszyciami i francuską flagą  
centralny zamek  
konsola pływająca  
zagłówki na tylnej kanapie

### **WIDOCZNOŚĆ I OŚWIETLENIE**

szyby tylna i boczne przyciemniane  
lusterko bezramkowe



oświetlenie sufitowe LED, lusterka w osłonie przeciwsłonecznej z oświetleniem + uchwyt na bilet  
oświetlenie tablicy rejestracyjnej  
tylne światła LED+ światła stop LED  
światła do jazdy dziennej LED  
czujnik deszczu

### PROWADZENIE POJAZDU

zestaw do naprawy uszkodzonej opony  
aktywny regulator prędkości (ACC)  
system kontroli zmęczenia kierowcy (DDAW)  
funkcja inteligentnej zmiany prędkości (ISA)  
system wspomagania ruszania pod górę  
automatyczny hamulec postojowy z funkcją Auto-Hold

### OGRZEWANIE I WENTYLACJA

klimatyzacja automatyczna  
kierownica podgrzewana

### BEZPIECZEŃSTWO

ABS  
funkcja połączenia alarmowego e-Call  
poduszki powietrzne kierowcy i pasażera  
poduszki powietrzne z możliwością odłączenia  
kurtyny powietrzne  
sygnał niezapiętych pasów  
możliwość dezaktywowania systemów ADAS  
aktywny system wspomagania nagłego hamowania z funkcją wykrywania pieszych i rowerzystów  
system kontroli bezpiecznej odległości  
system awaryjnego utrzymywania pasa ruchu (ELKA)  
fabryczne ograniczenie prędkości do 180 km/h  
mocowania fotelików ISOFIX  
przygotowanie do instalacji alkomatu  
system wspomagania nagłego hamowania

## Dane techniczne

### Pojemność zbiornika paliwa (l)

pojemność zbiornika paliwa (l): 48

### Zużycie paliwa cykl mieszany

4.7

WLTP (l/100 km):

### Bateria i ładowanie

pojemność akumulatora: 230 V

napięcie nominalne: 1,2 kWh

### Osiągi

Prędkość maksymalna (km/h): 170

1000 m ze startu zatrzymanego (s): 32,6

400 m ze startu zatrzymanego (s): 17,9

Przyspieszenie 0-100 km/h (s): 10,6

### Zużycie paliwa i emisja spalin

WLTP

Emisja CO2 cykl mieszany WLTP (g/km): 106

### Układ napędowy



<b>Rodzaj napędu:</b>	4x2	<b>Protokół homologacji:</b>	1
<b>Typ nadwozia</b>		<b>Maksymalny moment obrotowy w Nm:</b>	250
<b>Liczba drzwi:</b>	5	<b>Rodzaj paliwa:</b>	benzyna / HEV
<b>Rodzaj nadwozia:</b>	SUV	<b>Liczba cylindrów:</b>	4
		<b>Norma emisji spalin:</b>	Euro 6d full
		<b>Pojemność skokowa (cm3):</b>	1598
<b>Układ kierowniczy</b>		<b>Wymiary</b>	
<b>Średnica zawracania (m):</b>	11,1	<b>Zwis przedni:</b>	892
<b>Układ hamulcowy</b>		<b>Wysokość pojazdu nieobciążonego z relingami (mm):</b>	1575
<b>Hamulce tylne (typ, średnica):</b>	tarcze D296x26	<b>Długość całkowita:</b>	4413
<b>Hamulce przednie (typ, średnica):</b>	tarcze 260	<b>Szerokość całkowita:</b>	1797
<b>Koła i opony</b>		<b>Wysokość bez obciążenia z otwartą klapą tylną:</b>	2076
<b>Opony standardowe:</b>	felgi aluminiowe 19", wzór elixir	<b>Zwis tylny:</b>	890
<b>Dopuszczalna masa całkowita</b>		<b>Wysokość całkowita:</b>	1575
<b>Maksymalna masa całkowita zespołu pojazdów (kg):</b>	2675	<b>Szerokość całkowita z lusterkami zewnętrznymi:</b>	2004
<b>Maksymalna masa przyczepy bez hamulca (kg):</b>	745	<b>Szerokość dolnej części bagażnika:</b>	1012
<b>Maksymalna masa przyczepy z hamulcem (kg):</b>	750	<b>Rozstaw osi:</b>	2638
<b>Maksymalna ładowność (kg):</b>	395	<b>Prześwit pojazdu:</b>	169
<b>Minimalna masa pojazdu gotowego do jazdy (bez opcji) (kg):</b>	1423	<b>Typ techniczny</b>	
<b>Maksymalna masa całkowita pojazdu (kg):</b>	1925	<b>Typ techniczny:</b>	RJBDH2N44WB32A500E
<b>Silnik</b>		<b>Liczba miejsc siedzących:</b>	5
<b>Liczba zaworów:</b>	16	<b>Skrzynia biegów</b>	
<b>Procedura homologacji:</b>	1	<b>Rodzaj skrzyni biegów:</b>	automatyczna
<b>Moc maksymalna kW (KM):</b>	105 (145)	<b>Liczba biegów do przodu:</b>	14
		<b>Aerodynamika</b>	
		<b>Poziom hałasu przy 50 km/h (dB):</b>	67

**Pojemność bagażnika (dm3 VDA)**

**Pojemność przestrzeni** 548 (434 przy przesuniętej kanapie maksymalnie do tyłu)

**bagażowej min.****(dm3):**

**Pojemność przestrzeni bagażowej maks. po złożeniu kanapy (dm3):** 1498

Aby uzyskać więcej informacji na temat pojazdu i ceny, skontaktuj się z doradcą handlowym. Prezentowane zdjęcia pojazdu i akcesoriów mają charakter poglądowy. Kolory i niektóre zewnętrzne lub wewnętrzne elementy mogą różnić się od rzeczywistych. Parametry techniczne, wyposażenie, ceny i specyfikacja pojazdów, a także ceny części zamiennych i akcesoriów oraz koszty usług serwisowych, mogą ulegać zmianom i są aktualizowane. Podane informacje nie stanowią oferty w rozumieniu art. 66 i kolejnych Kodeksu cywilnego, a także nie stanowią zaproszenia do rokowań. Indywidualne uzgodnienie właściwości, specyfikacji i ceny pojazdu, części zamiennych lub akcesoriów oraz czasu i sposobu ich dostawy następuje w umowie zawieranej u Autoryzowanych Partnerów



## Nieźróźnicowane poźózenie przód/tył


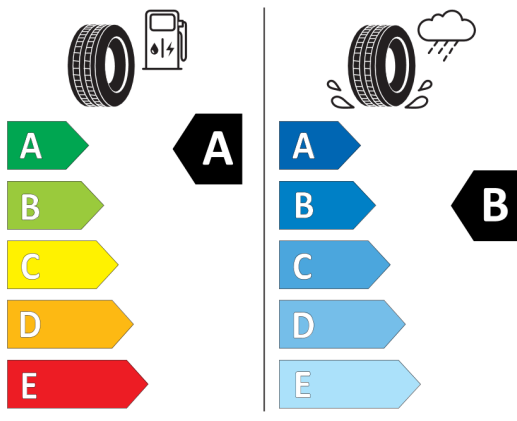


MICHELIN

443633

225/45R19 92 V

C1



2020/740

\*W zwiąźku ze specyfiką procesu produkcyjnego wybranego modelu, pokazujemy etykiety wszystkich opon możliwych do zamontowania.