




RENAULT CAPTUR techno full hybrid E-Tech 145

Silnik: full hybrid E-Tech 145

Pojemność skokowa (cm3): 1598


Rodzaj paliwa: benzyna / HEV

Rodzaj skrzyni biegów: automatyczna





Opcje i akcesoria



Tapicerka

tapicerka materiałowa z
żółtymi przeszyciami



Kolor

biała perła z dachem
szary perle



Opony

felgi aluminiowe 18",
wzór techno black

Inne opcje

dwukolorowe nadwozie
inteligentny aktywny regulator prędkości
(i-ACC)
inteligentny aktywny regulator prędkości
stop&go (i-ACC)

kierownica pokryta miękką skórą
ekologiczną
koło zapasowe dojazdowe
lusterka w kolorze lśniącej czerni lub
kolorze dachu
relingi dachowe

Szczegóły dotyczące pakietów

pakiet parking 360 + navigation

cyfrowy wyświetlacz wskaźników i zegarów 10,25"
mapa Europy wersja standardowa
kamera 360°



system hands free parking (HFP)
system multimedialny openR link 10,4" z nawigacją

pack winter techno

fotele przednie podgrzewane
kierownica podgrzewana

pakiet driving techno

inteligentny aktywny regulator prędkości (i-ACC)
konsola pływająca

pakiet driving&safety

funkcja bezpiecznego wysiadania (OSE)
active driver assist
system kontroli martwego pola (BSW)
system wspomagania wyjeżdżania z miejsca parkingowego tyłem

Wyposażenie skonfigurowanego pojazdu

KLASA ENERGETYCZNA

1598 cm³
69 kW

WYGLĄD

szyby tylna i boczne przyciemniane
klamki drzwi w kolorze nadwozia
felgi aluminiowe 18"
wzór felgi aluminiowej 18" techno black

MULTIMEDIA

antena w kształcie płetwy rekina
ładowarka indukcyjna do smartfona
system multi-sense
komunikaty w języku polskim
aktualizacja oprogramowania over the air

KOMFORT I WNĘTRZE

wyjmowana podłoga bagażnika
filtr kabinowy węglowy
lusterko wewnętrzne
elektrochromatyczne
fotel kierowcy i pasażera z regulacją
manualną wysokości/wzdłużną/oparcia
lusterka boczne elektrycznie składane i
sterowane, podgrzewane, z czujnikiem
temperatury zewnętrznej
karta Renault Hands Free
kanapa tylna przesuwna, dzielona w
układzie 1/3 - 2/3
szyby przednie regulowane elektrycznie z
włącznikiem impulsowym
szyby tylne regulowane elektrycznie z
włącznikiem impulsowym



centralny zamek
zagłówki na tylnej kanapie
tapicerka materiałowa z żółtymi
przeszyciami

WIDOCZNOŚĆ I OŚWIETLENIE

oświetlenie tablicy rejestracyjnej
światła do jazdy dziennej LED
oświetlenie sufitowe dwa punkty +
lusterka w osłonie przeciwsłonecznej
bez oświetlenia + uchwyt na
tylne światła LED

PROWADZENIE POJAZDU

system wspomagania ruszania pod górę
automatyczny hamulec postojowy z
funkcją Auto-Hold
możliwość dezaktywowania systemów
ADAS
funkcja inteligentnej zmiany prędkości
(ISA)
czujnik deszczu
system kontroli zmęczenia kierowcy
(DDAW)

OGRZEWANIE I WENTYLACJA

kryterium techniczne niezbędne do
zamówienia klimatyzacji
przednia szyba niepodgrzewana
klimatyzacja automatyczna

BEZPIECZEŃSTWO

ABS
aktywny system wspomagania nagłego
hamowania z funkcją wykrywania pieszych
i rowerzystów
system wspomagania nagłego hamowania
poduszki powietrzne kierowcy i pasażera
poduszki powietrzne z możliwością
odłączenia
kurtyny powietrzne
sygnał niezapiętych pasów
system kontroli bezpiecznej odległości
mocowania fotelików ISOFIX
system awaryjnego utrzymywania pasa
ruchu (ELKA)
fabryczne ograniczenie prędkości do 180
km/h
przygotowanie do instalacji alkomatu
funkcja połączenia alarmowego e-Call

Dane techniczne

Pojemność zbiornika paliwa (l)

pojemność zbiornika paliwa (l): 48

Bateria i ładowanie

pojemność akumulatora: 1,2 kWh

napięcie nominalne: 230 V

Zużycie paliwa i emisja spalin WLTP

Emisja CO₂ cykl mieszany WLTP

105

(g/km):

Zużycie paliwa cykl mieszany

4.6

WLTP (l/100 km):

Osiągi

Prędkość maksymalna (km/h):

170

1000 m ze startu zatrzymanego

32,6

(s):



400 m ze startu zatrzymanego (s): 17,9

Przyspieszenie 0-100 km/h (s): 10,6

Układ napędowy

Rodzaj napędu: 4x2

Typ nadwozia

Liczba drzwi: 5

Rodzaj nadwozia: SUV

Układ kierowniczy

Średnica zawracania (m): 11,1

Koła i opony

Opony standardowe: felgi aluminiowe 18", wzór techno black

Dopuszczalna masa całkowita

Maksymalna masa całkowita zespołu pojazdów (kg): 2650

Maksymalna masa przyczepy bez hamulca (kg): 720

Maksymalna masa przyczepy z hamulcem (kg): 750

Maksymalna ładowność (kg): 398

Minimalna masa pojazdu gotowego do jazdy (bez opcji) (kg): 1370

Maksymalna masa całkowita pojazdu (kg): 1900

Silnik

Liczba zaworów: 16

Procedura homologacji: 1

Moc maksymalna kW (KM): 105 (145)

Protokół homologacji: WLTP

Maksymalny moment obrotowy w Nm: 250

Rodzaj paliwa: benzyna / HEV

Liczba cylindrów: 4

Norma emisji spalin: Euro 6d full

Pojemność skokowa (cm³): 1598

Wymiary

Zwis przedni: 883

Wysokość pojazdu nieobciążonego z relingami (mm): 1584

Długość całkowita: 4239

Szerokość całkowita: 1797

Wysokość bez obciążenia z otwartą klapą tylną: 2044

Zwis tylny: 717

Wysokość całkowita: 1575

Szerokość całkowita z

lusterkami zewnętrznymi: 2004

Szerokość dolnej części

bagażnika: 953

Rozstaw osi: 2639

Prześwit pojazdu: 169

Typ techniczny

Typ techniczny: RJBHH2N44WB22A500E

Liczba miejsc siedzących: 5

Skrzynia biegów

Rodzaj skrzyni biegów: automatyczna

Liczba biegów do przodu: 14

Aerodynamika

Poziom hałasu przy 50 km/h (dB): 67

Pojemność bagażnika (dm³ VDA)



Pojemność przestrzeni bagażowej min. (dm3):	326 (348 l)	Pojemność przestrzeni bagażowej maks. po złożeniu kanapy (dm3):	1149 (1458 l)
--	----------------	--	------------------

Aby uzyskać więcej informacji na temat pojazdu i ceny, skontaktuj się z doradcą handlowym. Prezentowane zdjęcia pojazdu i akcesoriów mają charakter poglądowy. Kolory i niektóre zewnętrzne lub wewnętrzne elementy mogą różnić się od rzeczywistych. Parametry techniczne, wyposażenie, ceny i specyfikacja pojazdów, a także ceny części zamiennych i akcesoriów oraz koszty usług serwisowych, mogą ulegać zmianom i są aktualizowane. Podane informacje nie stanowią oferty w rozumieniu art. 66 i kolejnych Kodeksu cywilnego, a także nie stanowią zaproszenia do rokowań. Indywidualne uzgodnienie właściwości, specyfikacji i ceny pojazdu, części zamiennych lub akcesoriów oraz czasu i sposobu ich dostawy następuje w umowie zawieranej u Autoryzowanych Partnerów


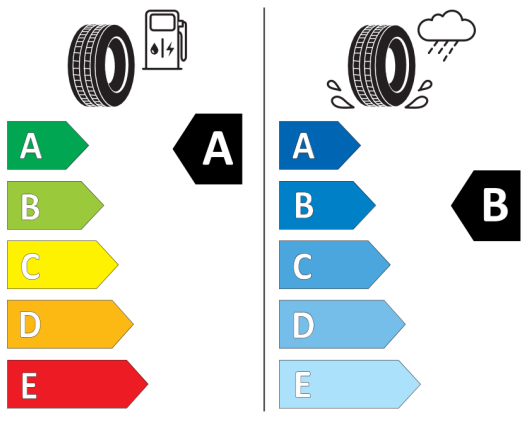


Nieźróźnicowane poźózenie przód/tył



Continental 0313612

215/55 R 18 95 H C1



2020/740

*W związku ze specyfiką procesu produkcyjnego wybranego modelu, pokazujemy etykiety wszystkich opon możliwych do zamontowania.