



## RENAULT CLIO techno Eco-G 100

**Silnik:** Eco-G 100

**Pojemność skokowa (cm3):** 999

**Rodzaj paliwa:** benzyna / LPG

**Rodzaj skrzyni biegów:** manualna





## Opcje i akcesoria



### Tapicerka

tapicerka materiałowa  
czarna z elementami  
skóry ekologicznej



### Kolor

szary rafale



### Opony

felgi aluminiowe 16", boa  
vista czarna

### Inne opcje

wyjmowana podłoga bagażnika

## Szczegóły dotyczące pakietów

### pakiet driving techno

system kontroli martwego pola  
system wspomagania wyjeżdżania z miejsca parkingowego tyłem  
aktywny regulator prędkości  
funkcja automatycznej zmiany świateł drogowych na mijania

### pakiet winter techno

fotele przednie podgrzewane



kierownica podgrzewana  
kierownica ze skóry wegańskiej, perforowana, z chromowanymi elementami  
fotel kierowcy i pasażera z regulacją wysokości

## Wyposażenie skonfigurowanego pojazdu

### WYGLĄD

felgi aluminiowe 16"  
wzór felgi aluminiowej 16" boa vista  
czarna  
lusterka w kolorze czarnym  
tapicerka materiałowa czarna z elementami skóry ekologicznej  
antena w kształcie płetwy rekina  
chromowana końcówka wydechu  
oznaczenie Renault  
klamka drzwi z osłonką otworu na klucz w kolorze nadwozia  
czarna dolna listwa z chromowanymi elementami  
szyby tylne przyciemniane  
słupki drzwi w kolorze lśniącej czerni  
chromowane elementy grilla

### MULTIMEDIA

mapa Europy wersja standardowa  
replikacja ekranu smartphona za pomocą WiFi (bezprzewodowa)  
system multi-sense  
system easy link z ekranem 7" i nawigacją  
zespół wskaźników i zegarów z wyświetlaczem cyfrowym 7"

### KOMFORT I WNĘTRZE

przednia szyba niepodgrzewana  
karta Renault Hands Free  
tylna kanapa dzielona w układzie 1/3-2/3

szyby przednie regulowane elektrycznie z włącznikiem impulsowym  
zaczepy do siatki w bagażniku  
konsola centralna z podłokietnikiem  
tapicerka materiałowa  
system mocowania fotelików Isofix  
szyby tylne regulowane elektrycznie z włącznikiem impulsowym  
deska rozdzielcza z miękkiego tworzywa

### WIDOCZNOŚĆ I OŚWIETLENIE

światła do jazdy dziennej LED  
osłony przeciwsłoneczne bez oświetlenia  
lusterka sterowane i składane elektrycznie, podgrzewane, z czujnikiem temperatury  
elektrochromatyczne lusterko wewnętrzne  
tylne światła Full LED 3D, pojedyncze  
światło cofania  
lampka sufitowa przednia i tylna LED - podwójna  
światła przednie full LED "C shape" z efektem oczu

### PROWADZENIE POJAZDU

system kontroli zmęczenia kierowcy (DDAW)  
system wspomagania parkowania tyłem  
przygotowanie do instalacji alkometru



system ostrzegania o nadmiernej prędkości (OSP/TSR/ISA)  
tryb ECO  
kamera cofania  
system kontroli ciśnienia w oponach - pośredni  
My Safety Switch  
ograniczenie prędkości do 180 km/h  
czujnik deszczu  
instalacja LPG  
wskaźnik zmiany biegów z informacją o jeździe ECO  
zestaw do naprawy uszkodzonej opony

## OGRZEWANIE I WENTYLACJA

klimatyzacja automatyczna

## BEZPIECZEŃSTWO

system wspomagania nagłego hamowania  
możliwość dezaktywacji poduszki powietrznej pasażera  
aktywny system wspomagania nagłego hamowania z wykrywaniem pieszych i rowerzystów  
3 punktowy tylny pas bezpieczeństwa  
HSA - Asystent ruszania pod górę  
przednie 3 punktowe pasy bezpieczeństwa ze zwijaczami  
łączność RCall z numerem alarmowym 112  
system ABS  
poduszki powietrzne boczne i kurtynowe  
sygnał informujący o niezapięciu pasów bezpieczeństwa  
funkcja połączenia alarmowego eCall (112)  
system kontroli bezpiecznej odległości  
system utrzymywania pasa ruchu  
poduszki powietrzne przednie

## Dane techniczne

### Pojemność zbiornika paliwa (l)

pojemność zbiornika paliwa 39 + 32  
(l): LPG

### Zużycie paliwa i emisja spalin WLTP

Zużycie paliwa cykl mieszany 7.0  
WLTP\*LPG (l/100km):

Emisja CO2 cykl mieszany 109  
WLTP\*LPG (g/km):

Emisja CO2 cykl mieszany WLTP 123  
(g/km):

Zużycie paliwa cykl mieszany 5.4  
WLTP (l/100 km):

Prędkość maksymalna (km/h): 180

1000 m ze startu 34,5/33,3

zatrzymanego (s):

400 m ze startu zatrzymanego 19/18,3  
(s):

Przyspieszenie 0-100 km/h (s): 12,5/11,8

### Układ napędowy

Rodzaj napędu: przedni

### Typ nadwozia

Liczba drzwi: 5

Rodzaj nadwozia: hatchback

## Osiągi

### Układ kierowniczy



<b>Średnica zawracania (m):</b>	10,42	<b>Wysokość pojazdu nieobciążonego bez relingów (mm):</b>	1440
<b>Koła i opony</b>		<b>Długość całkowita:</b>	4053
<b>Opony standardowe:</b>	felgi aluminiowe 16", boa vista czarna	<b>Szerokość całkowita:</b>	1798
<b>Dopuszczalna masa całkowita</b>		<b>Wysokość bez obciążenia z otwartą klapą tylną:</b>	1978
<b>Maksymalna masa całkowita zespołu pojazdów (kg):</b>	2541	<b>Zwis tylny:</b>	637
<b>Maksymalna masa przyczepy bez hamulca (kg):</b>	615	<b>Wysokość całkowita:</b>	1439
<b>Maksymalna masa przyczepy z hamulcem (kg):</b>	900	<b>Szerokość całkowita z lusterkami zewnętrznymi:</b>	1988
<b>Maksymalna ładowność (kg):</b>	389	<b>Szerokość górnej części bagażnika:</b>	899
<b>Minimalna masa pojazdu gotowego do jazdy (bez opcji) (kg):</b>	1161	<b>Szerokość dolnej części bagażnika:</b>	1000
<b>Maksymalna masa całkowita pojazdu (kg):</b>	1645	<b>Rozstaw osi:</b>	2583
<b>Silnik</b>		<b>Prześwit pojazdu:</b>	142
<b>Liczba zaworów:</b>	12	<b>Typ techniczny</b>	
<b>Typ wtrysku paliwa:</b>	wielopunktowy	<b>Typ techniczny:</b>	RJABG2MT6WA3JA530B
<b>Procedura homologacji:</b>	1	<b>Liczba miejsc siedzących:</b>	5
<b>Moc maksymalna kW (KM):</b>	74 (100)	<b>Skrzynia biegów</b>	
<b>Protokół homologacji:</b>	WLTP	<b>Rodzaj skrzyni biegów:</b>	manualna
<b>Maksymalny moment obrotowy w Nm:</b>	170	<b>Liczba biegów do przodu:</b>	6
<b>Rodzaj paliwa:</b>	benzyna / LPG	<b>Aerodynamika</b>	
<b>Liczba cylindrów:</b>	3	<b>Poziom hałasu przy 50 km/h (dB):</b>	68
<b>Norma emisji spalin:</b>	EURO6	<b>Pojemność bagażnika (dm<sup>3</sup> VDA)</b>	
<b>Pojemność skokowa (cm<sup>3</sup>):</b>	999	<b>Pojemność przestrzeni bagażowej min. (dm<sup>3</sup>):</b>	301
<b>Wymiary</b>		<b>Pojemność przestrzeni bagażowej maks. po złożeniu kanapy (dm<sup>3</sup>):</b>	1069
<b>Zwis przedni:</b>	833		



## KONFIGURACJA RENAULT CLIO

Data utworzenia: 04/04/2025



Aby uzyskać więcej informacji na temat pojazdu i ceny, skontaktuj się z doradcą handlowym. Prezentowane zdjęcia pojazdu i akcesoriów mają charakter poglądowy. Kolory i niektóre zewnętrzne lub wewnętrzne elementy mogą różnić się od rzeczywistych. Parametry techniczne, wyposażenie, ceny i specyfikacja pojazdów, a także ceny części zamiennych i akcesoriów oraz koszty usług serwisowych, mogą ulegać zmianom i są aktualizowane. Podane informacje nie stanowią oferty w rozumieniu art. 66 i kolejnych Kodeksu cywilnego, a także nie stanowią zaproszenia do rokowań. Indywidualne uzgodnienie właściwości, specyfikacji i ceny pojazdu, części zamiennych lub akcesoriów oraz czasu i sposobu ich dostawy następuje w umowie zawieranej u Autoryzowanych Partnerów


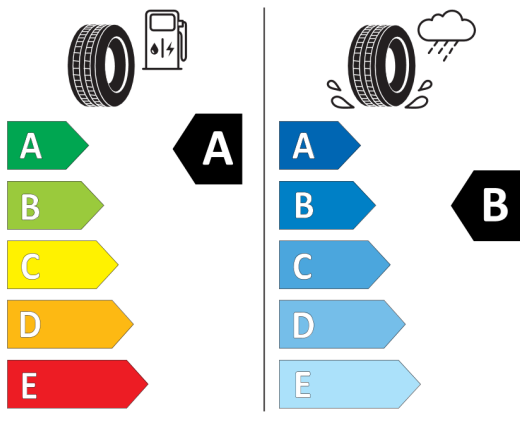


### Nieźróźnicowane półoźenie przód/tył



**Continental** 0311051

195/55 R 16 87 H C1


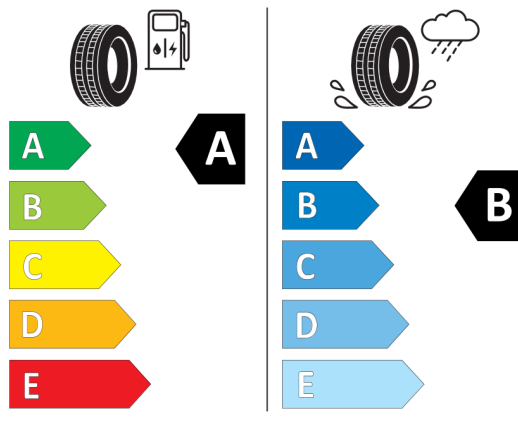


2020/740



**GOODYEAR** 543097

195/55R16 87 H C1


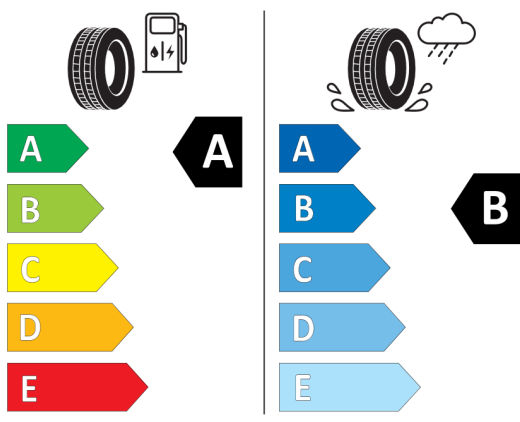


2020/740



**BRIDGESTONE** 61731000

195/55 R16 87 H C1



2020/740

\*W związku ze specyfiką procesu produkcyjnego wybranego modelu, pokazujemy etykiety wszystkich opon możliwych do zamontowania.